

Costo de la **CANASTA ALIMENTARIA**

PARA MARACAIBO JUNIO 2021



1894

CÁMARA DE COMERCIO
DE MARACAIBO

UIE

Unidad de Información
y Estadística

Ficha Técnica

El Costo de la Canasta Alimentaria de la Cámara de Comercio de Maracaibo (CCM), es obtenido a través de la recopilación de los precios de 46 de los 50 productos de la Canasta Alimentaria Normativa establecida por el Instituto Nacional de Estadísticas. (INE)

Las encuestas de precios se levantan en 10 establecimientos comerciales (supermercados formalmente constituidos) y 8 mercados populares ubicados en la ciudad de Maracaibo; esto conforme a un muestreo espacial realizado para determinar la distribución geográfica de los mismos.

A su vez, los 46 precios del período se organizan en función de los siguientes subgrupos:

- Cereales y productos derivados.
- Carnes y sus preparados.
- Pescados y mariscos.
- Leche, quesos y huevos.
- Grasa y aceites.
- Frutas y Hortalizas.
- Raíces, tubérculos y otros.
- Semillas, oleaginosas y leguminosas.
- Azúcar y similares.
- Café, té y similares.

En función del concepto de CAN dado por el INE haciendo especial hincapié en que la misma, está destinada a la cobertura de las necesidades “nutricionales” promedio de un venezolano. Se procede al cálculo del costo de consumo diario personal, la cual a su vez, permite deducir el costo de consumo mensual personal y por ende, el familiar (5 personas).

Costo de la CANASTA ALIMENTARIA

Para Maracaibo Junio 2021



Bs. 979.772.140

Aumento Absoluto Respecto a May – 2021



Bs. 16.792.737

Costo de la CANASTA ALIMENTARIA

Para Maracaibo Junio 2021

Variación Porcentual del Costo de la Canasta
Respecto a May – 2021 en Bolívares



May – 21

Jun – 21

Bs. 962 ——— 2% ———> Bs. 979

* Expresado en millones de bolívares

Inflación de Alimentos Jun – 2021

Costo de la CANASTA ALIMENTARIA

Para Maracaibo Junio 2021

Inflación Acumulada de Alimentos Ene – Jun 2021



231%

Inflación Interanual de Alimentos Jun 2020 – Jun 2021



1.363%

Costo de la **CANASTA ALIMENTARIA**

Para Maracaibo en Dólares Junio 2021



\$ 306

Variación Absoluta Respecto a May – 2021



\$ -5

Calculo realizado al tipo de cambio oficial del BCV correspondiente al 30/06/21 de Bs. 3.204.079,52 x \$

Costo de la CANASTA ALIMENTARIA

Para Maracaibo Junio 2021

Variación Porcentual del Costo de la Canasta en Dólares

May – 21



Jun – 21











\$311 — - 2% → \$306

Calculo realizado al tipo de cambio oficial del BCV correspondiente al 30/06/21 de Bs. 3.204.079,52 x \$

Costo de la CANASTA ALIMENTARIA

Para Maracaibo Junio 2021

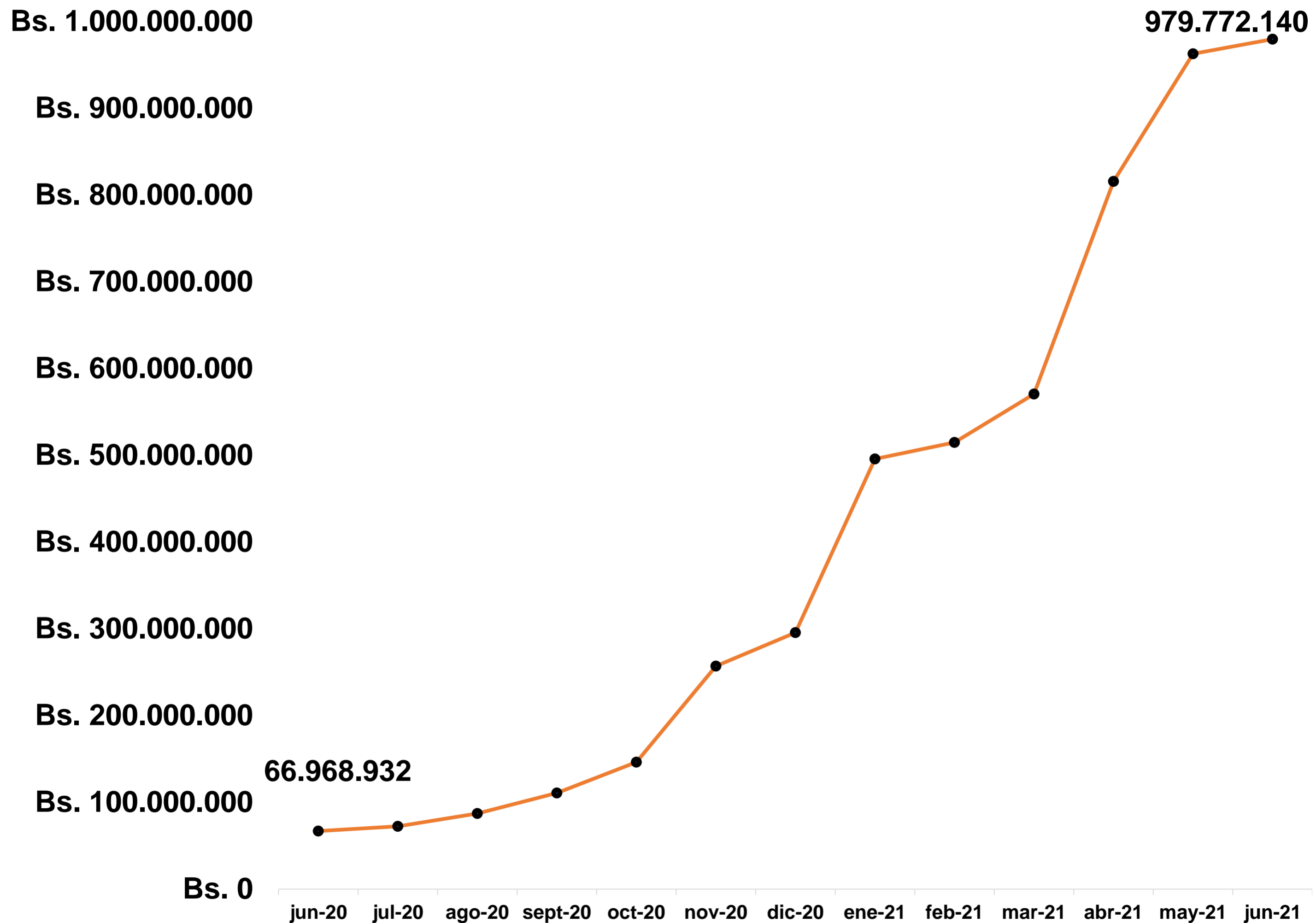
Variación del Costo de la Canasta por Rubros Jun – 2021 En Bolívares

	CEREALES Y DERIVADOS	4%
	CARNES Y SUS PREPARADOS	1%
	PESCADOS Y MARISCOS	2%
	LECHE, QUESOS Y HUEVOS	2%
	GRASAS Y ACEITES	5%
	FRUTAS Y HORTALIZAS	4%
	RAÍCES, TUBÉRCULOS Y OTROS	5%
	SEMILLAS, OLEAGINOSAS Y LEGUMINOSAS	1%
	AZÚCAR Y SIMILARES	2%
	CAFÉ, TÉ Y SIMILARES	4%

Costo de la CANASTA ALIMENTARIA

Para Maracaibo Junio 2021

Variación Absoluta del Costo de la Canasta Alimentaria Jun 2020 – Jun 2021 en Bolívares



Costo de la CANASTA ALIMENTARIA

Para Maracaibo Junio 2021

Variación Absoluta del Costo de la Canasta Alimentaria Jun 2020 – Jun 2021 en Dólares

