

Costo de la **CANASTA ALIMENTARIA**

PARA MARACAIBO DICIEMBRE 2020



CÁMARA DE COMERCIO
DE MARACAIBO

1894

126

ANIVERSARIO CCM



UIE

Unidad de Información
y Estadística

Ficha Técnica

El Costo de la Canasta Alimentaria de la Cámara de Comercio de Maracaibo (CCM), es obtenido a través de la recopilación de los precios de 46 de los 50 productos de la Canasta Alimentaria Normativa establecida por el Instituto Nacional de Estadísticas. (INE)

Las encuestas de precios se levantan en 10 establecimientos comerciales (supermercados formalmente constituidos) y 8 mercados populares ubicados en la ciudad de Maracaibo; esto conforme a un muestreo espacial realizado para determinar la distribución geográfica de los mismos.

A su vez, los 46 precios del período se organizan en función de los siguientes subgrupos:

- Cereales y productos derivados.
- Carnes y sus preparados.
- Pescados y mariscos.
- Leche, quesos y huevos.
- Grasa y aceites.
- Frutas y Hortalizas.
- Raíces, tubérculos y otros.
- Semillas, oleaginosas y leguminosas.
- Azúcar y similares.
- Café, té y similares.

En función del concepto de CAN dado por el INE haciendo especial hincapié en que la misma, está destinada a la cobertura de las necesidades “nutricionales” promedio de un venezolano. Se procede al cálculo del costo de consumo diario personal, la cual a su vez, permite deducir el costo de consumo mensual personal y por ende, el familiar (5 personas).

Costo de la CANASTA ALIMENTARIA

Para Maracaibo Dic – 2020



Bs. 295.645.450

Aumento Absoluto Respecto a Nov – 2020



Bs. 38.586.661

Costo de la **CANASTA ALIMENTARIA**

Para Maracaibo en Dólares
Diciembre 2020



\$ 271

Calculo realizado al tipo de cambio oficial del BCV correspondiente al 30/12/20 de Bs. 1.089.057 x \$

Salario integral



Bs. 1.600.000

Una Familia requeriría de:



185

Salarios integrales para adquirir la Canasta Alimentaria CCM

El ingreso mínimo mensual solo representa el 0,5% del costo total de la Canasta.

Variación Porcentual del Costo de la Canasta Respecto a Nov – 2020



15%

Inflación de Alimentos Dic – 2020

Inflación Acumulada Ene – Dic 2020













1887,44%

Inflación Interanual Dic 2019 – Dic 2020



1887,44%

Variación del Costo de la Canasta por Rubros Dic – 2020

	CEREALES Y DERIVADOS	12%
	CARNES Y SUS PREPARADOS	12%
	PESCADOS Y MARISCOS	6%
	LECHE, QUESOS Y HUEVOS	18%
	GRASAS Y ACEITES	22%
	FRUTAS Y HORTALIZAS	39%
	RAÍCES, TUBÉRCULOS Y OTROS	68%
	SEMILLAS, OLEAGINOSAS Y LEGUMINOSAS	2%
	AZÚCAR Y SIMILARES	10%
	CAFÉ, TÉ Y SIMILARES	20%

Variación Absoluta del Costo de la Canasta Alimentaria Ene – Dic 2020

