



CÁMARA DE COMERCIO  
DE MARACAIBO

1894



**Costo de la Canasta Alimentaria CCM  
para Maracaibo (octubre 2020)**

## Ficha Técnica

El Costo de la Canasta Alimentaria de la Cámara de Comercio de Maracaibo (CCM), es obtenido a través de la recopilación de los precios de 46 de los 50 productos de la Canasta Alimentaria Normativa establecida por el Instituto Nacional de Estadísticas. (INE)

Las encuestas de precios se levantan en 10 establecimientos comerciales (supermercados formalmente constituidos) y 8 mercados populares ubicados en la ciudad de Maracaibo; esto conforme a un muestreo espacial realizado para determinar la distribución geográfica de los mismos.

A su vez, los 46 precios del período se organizan en función de los siguientes subgrupos:

- Cereales y productos derivados.
- Carnes y sus preparados.
- Pescados y mariscos.
- Leche, quesos y huevos.
- Grasa y aceites.
- Frutas y Hortalizas.
- Raíces, tubérculos y otros.
- Semillas, oleaginosas y leguminosas.
- Azúcar y similares.
- Café, té y similares.

En función del concepto de CAN dado por el INE haciendo especial hincapié en que la misma, está destinada a la cobertura de las necesidades “nutricionales” promedio de un venezolano. Se procede al cálculo del costo de consumo diario personal, la cual a su vez, permite deducir el costo de consumo mensual personal y por ende, el familiar (5 personas).

## Costo de la Canasta Alimentaria CCM para Maracaibo oct – 2020



**Bs. 146.294.968**

## Aumento absoluto respecto a sep – 2020



**Bs. 35.593.143**

# Costo de la Canasta Alimentaria CCM para Maracaibo en dólares oct – 2020



**\$ 282**

**Calculo realizado al tipo de cambio oficial del BCV correspondiente al  
31/10/20 de Bs. 519.082,41 x \$**

## Salario mínimo



**Bs. 400.000**

**Una familia requeriría de:**



**366**

**Salarios integrales para adquirir la Canasta Alimentaria CCM.**

**El ingreso mínimo mensual solo representa el 0,3% del costo total de la Canasta.**

# Variación porcentual del Costo de la Canasta Alimentaria CCM respecto a sep – 2020



**32,15%**

## Inflación de Alimentos oct – 2020

## Inflación Acumulada ene – oct 2020











**883,45%**

## Inflación Interanual oct 2019 – oct 2020



**1.780,30%**

## Variación porcentual del Costo de la Canasta Alimentaria CCM para Maracaibo por rubros oct – 2020

	<b>CEREALES Y DERIVADOS</b>	<b>35%</b>
	<b>CARNES Y SUS PREPARADOS</b>	<b>20%</b>
	<b>PESCADOS Y MARISCOS</b>	<b>21%</b>
	<b>LECHE, QUESOS Y HUEVOS</b>	<b>21%</b>
	<b>GRASAS Y ACEITES</b>	<b>34%</b>
	<b>FRUTAS Y HORTALIZAS</b>	<b>41%</b>
	<b>RAÍCES, TUBÉRCULOS Y OTROS</b>	<b>51%</b>
	<b>SEMILLAS, OLEAGINOSAS Y LEGUMINOSAS</b>	<b>9%</b>
	<b>AZÚCAR Y SIMILARES</b>	<b>29%</b>
	<b>CAFÉ, TÉ Y SIMILARES</b>	<b>15%</b>



# Costo de la Canasta Alimentaria CCM para Maracaibo. Comparación ene – oct 2020

