



CÁMARA DE COMERCIO
DE MARACAIBO

1894

Índice de Precios al Consumidor y Costo de la Canasta Alimentaria CCM para Maracaibo. (Mayo 2018)



Ficha Técnica

El Índice de Precios al Consumidor (ÍPC) de la Canasta Alimentaria de la Cámara de Comercio de Maracaibo (CCM) para Maracaibo recopila los precios de 46 de los 50 productos de la Canasta Alimentaria Normativa establecida por el Instituto Nacional de Estadísticas.

Las encuestas de precios se levantan en 10 establecimientos comerciales (supermercados formalmente constituidos) y 3 mercados populares ubicados en la ciudad de Maracaibo, esto conforme a un muestreo espacial realizado para determinar la distribución geográfica de los mismos.

A su vez, los 46 precios del periodo se organizan en función de los siguientes subgrupos:


- Cereales y productos derivados.
- Carne y sus preparados.
- Pescados y mariscos.
- Leche, quesos y huevos.
- Grasa y aceites.
- Frutas.
- Hortalizas.
- Raíces, tubérculos y otros.
- Semillas, oleaginosas y leguminosas.
- Azúcar y similares.
- Café, té y similares.

En función del concepto de CAN dado por el INE, haciendo especial hincapié en que la misma está destinada a la cobertura de las necesidades “nutricionales” promedio de un venezolano, se procede al cálculo del costo de consumo diario personal, lo cual, a su vez, permite deducir el costo de consumo mensual personal, y por ende el familiar (5,2 personas).

Vale destacar que en el Costo de la Canasta Alimentaria de la CCM, 15 de los 56 productos son considerados como escasos dentro de los mercados formales, por lo que se reemplaza el costo que tienen en los mercados formales, por aquel presentado en los mercados informales, de tal forma que se pueda reflejar su costo en términos reales.

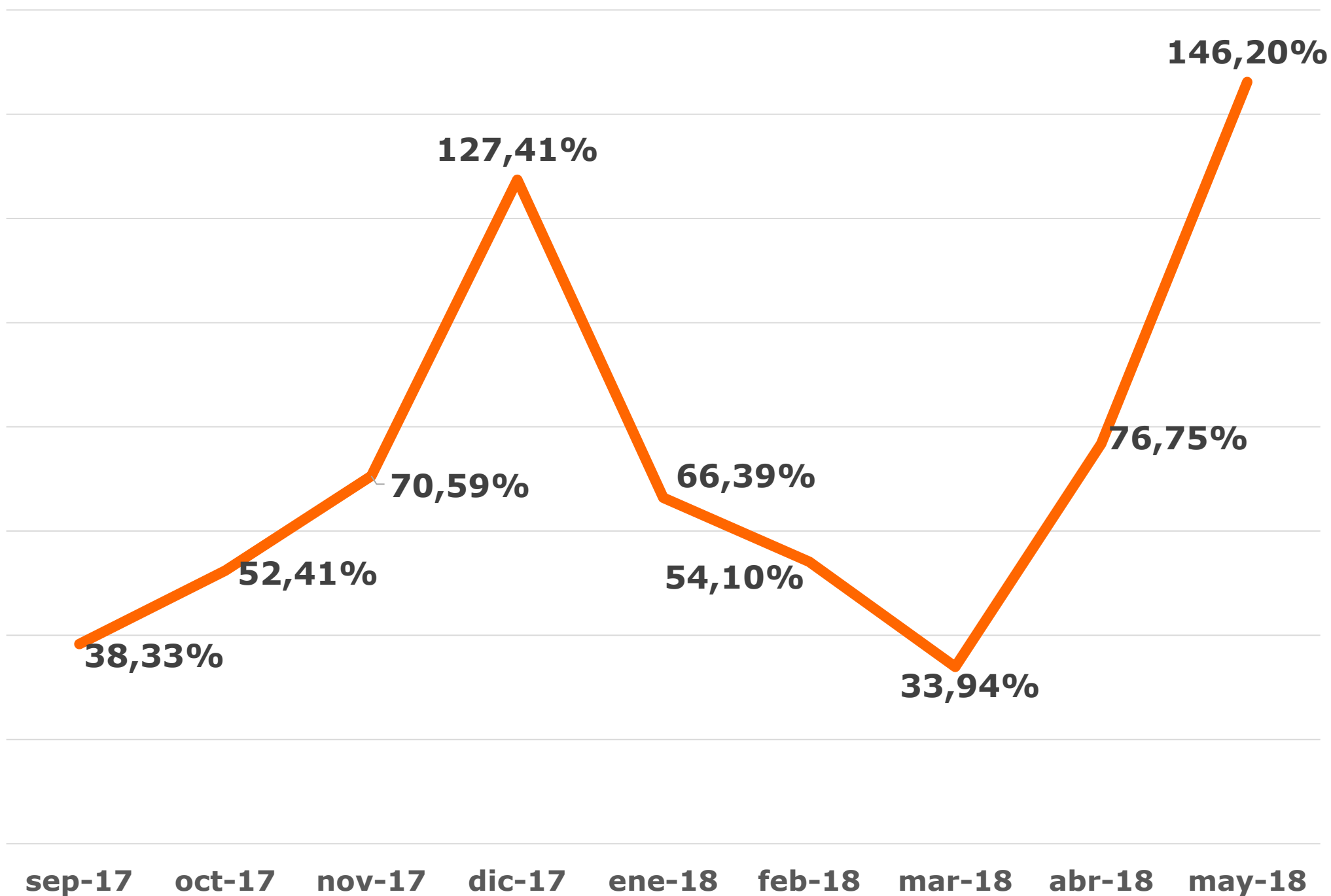


Índice Cámara de Comercio para la ciudad de Maracaibo. Costo de la Canasta Alimentaria CCM para Maracaibo. Comparación Mazo –Mayo 2017/ Marzo –Mayo2018.





Índice de Precios al Consumidor de la Canasta Alimentaria CCM para Maracaibo. Variación Mensual





CÁMARA DE COMERCIO
DE MARACAIBO

1894

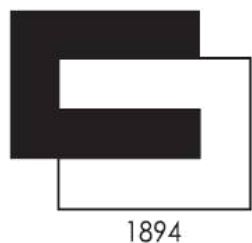
UIE

Unidad de Información y Estadística

Índice de Precios al Consumidor de la Canasta Alimentaria CCM para Maracaibo.

146%

Inflación mensual Mayo 2018



CÁMARA DE COMERCIO
DE MARACAIBO

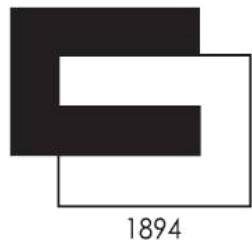
UIE

Unidad de Información y Estadística

Índice de Precios al Consumidor de la Canasta Alimentaria CCM para Maracaibo.

23.725%

Inflación Anualizada Mayo 2018 respecto a Mayo de 2017.



CÁMARA DE COMERCIO
DE MARACAIBO

UIE

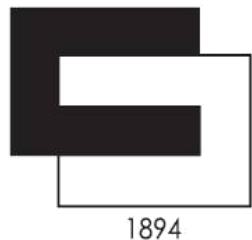
Unidad de Información y Estadística

Costo de la Canasta Alimentaria CCM para Maracaibo.

Bs. 276.680.034

Aumento con respecto a abril 2018

Bs. 164.301.301

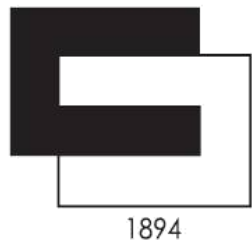


Salario Mínimo a mayo 2018.

Bs. 1.000.000

276,7

**Salarios Mínimos son necesarios
para adquirir la Canasta
Alimentaria CCM**



Precio en Mercados Informales de los 15 productos mas escasos en Mercados Formales para Maracaibo.

PRODUCTOS	MERCADOS FORMALES	MERCADOS INFORMALES	DIFERENCIA %
ACEITE MEZCLA	Bs. 63.297,18	Bs. 2.034.088,95	3114%
ARROZ	Bs. 259.227,42	Bs. 919.123,21	255%
AVENA	Bs. 533.269,53	Bs. 781.355,74	47%
AZUCAR	Bs. 63.917,68	Bs. 507.087,08	693%
CAFE MOLIDO	Bs. 310.000,00	Bs. 1.553.852,91	401%
CARAOTAS NEGRAS	Bs. 348.000,00	Bs. 937.153,35	169%
HARINA DE MAIZ	Bs. 75.291,06	Bs. 1.052.345,63	1298%
HARINA DE TRIGO	Bs. 1.089.162,64	Bs. 1.106.498,82	2%
HUEVOS	Bs. 619.775,26	Bs. 2.132.900,49	244%
LECHE EN POLVO	Bs. 324.589,90	Bs. 5.044.584,44	1454%
LECHE LIQUIDA	Bs. 455.188,81	Bs. 471.452,68	4%
MARGARINA	Bs. 604.477,21	Bs. 1.548.492,97	156%
MAYONESA	Bs. 804.356,22	Bs. 1.764.750,89	119%
PASTAS	Bs. 245.432,93	Bs. 938.820,83	283%
SALSA DE TOMATE	Bs. 652.475,88	Bs. 847.402,40	30%
TOTALES	Bs. 6.448.461,70	Bs. 21.639.910,39	235,58%
TOTAL FAMILIAR	Bs. 32.242.308,51	Bs. 108.199.551,96	